

### Bund 10j – Future (Juni-Kontrakt)



### US 10y – Future (Juni-Kontrakt)



### Übersicht

Tagesgeld	% p.a.	ggü. Vort.
Euroland	3,910	0,000
ESTER	3,907	-0,002
USA	5,300	0,000
Japan	-0,200	0,000
United Kingdom	5,200	0,000

3 Monate	% p.a.	% p.a.
Euroland	3,612	0,005
USA	5,423	0,012
Japan	0,025	0,000
United Kingdom	5,275	-0,001

2j Anleihen	% p.a.	% p.a.
Euroland	2,958	-0,036
USA	4,973	-0,021
Japan	0,274	-0,017
United Kingdom	4,437	-0,040

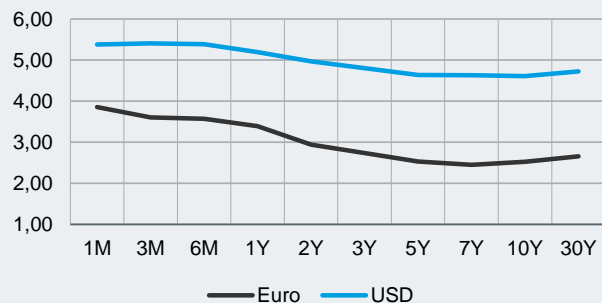
5j Anleihen	% p.a.	% p.a.
Euroland	2,535	-0,060
USA	4,643	-0,044
Japan	0,471	-0,017
United Kingdom	4,200	-0,049

10j Anleihen	% p.a.	% p.a.
Euroland	2,526	-0,052
USA	4,612	-0,051
Japan	0,874	-0,019
United Kingdom	4,287	-0,036

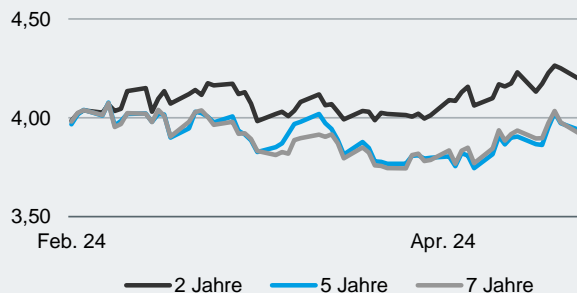
	Yest Close	Yest High	Yest Low	Unterstütz. 2	Unterstütz. 1	Pivot	Widerstand 1	Widerstand 2
Schatz-Future	105,270	105,290	105,185	105,145	105,210	105,250	105,315	105,355
Bobl-Future	116,880	116,950	116,580	116,433	116,657	116,803	117,027	117,173
Bund-Future	130,85	130,98	130,21	129,91	130,38	130,68	131,15	131,45
Buxl-Future	130,22	130,38	129,98	129,79	130,01	130,19	130,41	130,59
US 2y Future	101 15/32	101 15/32	101 13/32	101 13/32	101 14/32	101 15/32	101 16/32	101 17/32
US 5y Future	105 3/32	105 4/32	104 28/32	104 25/32	104 30/32	105 1/32	105 6/32	105 9/32
US 10y Future	107 31/32	108	107 19/32	107 14/32	107 22/32	107 27/32	108 3/32	108 8/32
US 30y Future	114 19/32	114 24/32	113 30/32	113 20/32	114 3/32	114 14/32	114 29/32	115 8/32

Mit Hilfe der Pivot-Punkte ist es möglich, kritische Unterstützungen und Widerstände ausfindig zu machen.

### Euro-Zinskurve vs. USD-Zinskurve



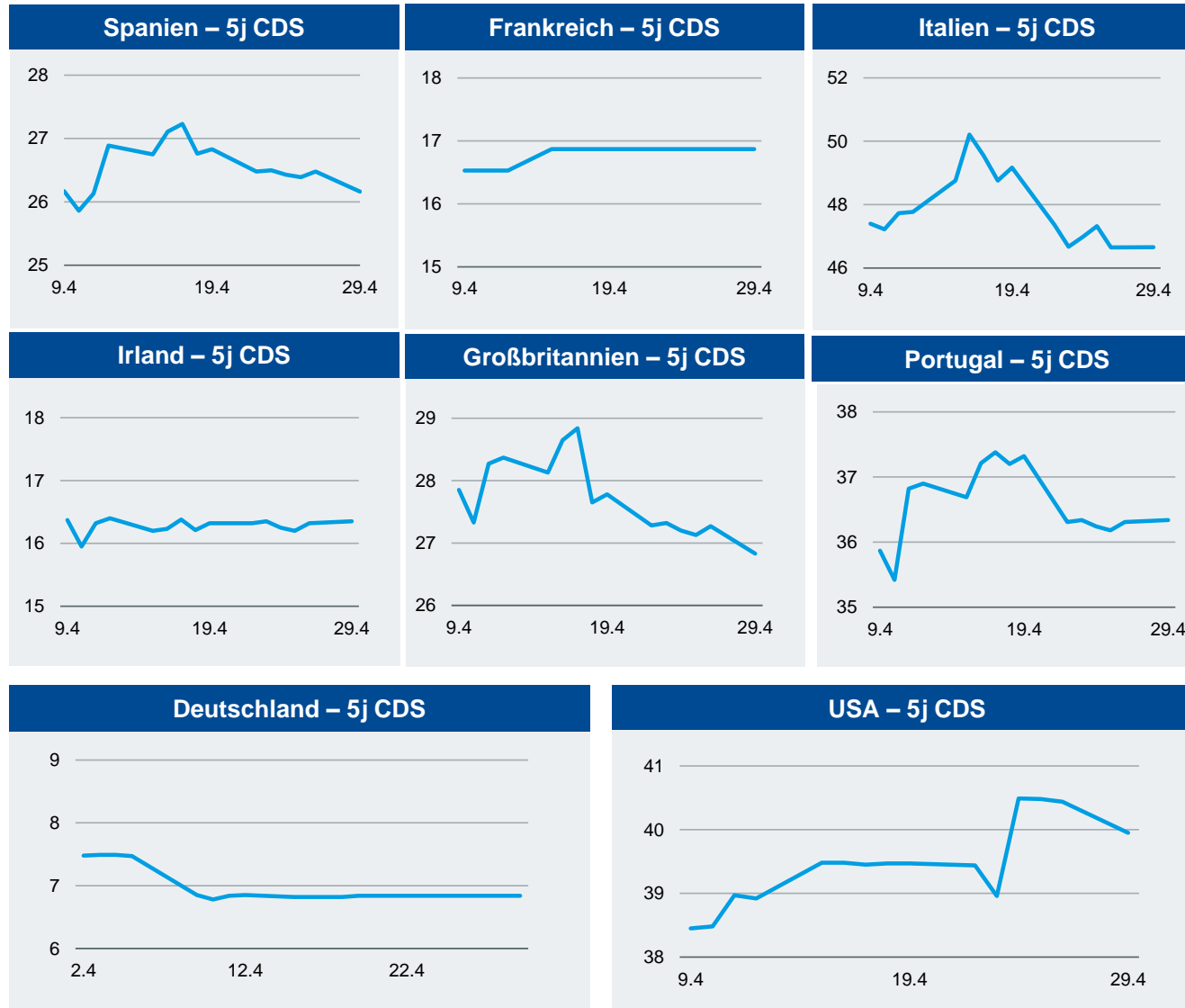
### Spreadentwicklung AAA vs. BBB



Spread 2 Jahre	BP	BP
AA	7,20	5,60
A	4,90	3,70
BBB	16,60	-3,60

Spread 5 Jahre	BP	BP
AA	35,00	-1,70
A	38,00	0,00
BBB	65,50	0,10

Spread 7 Jahre	BP	BP
AA	37,20	-1,90
A	46,50	-0,10
BBB	77,60	-0,70



Übersicht		
CDS 5 Jahre	BP	ggü. Vort.
Deutschland	6,84	0,00
Frankreich	16,87	0,00
Portugal	36,34	0,03
Großbritannien	26,83	-0,44
Irland	16,35	0,03
Italien	46,66	0,01
Portugal	36,34	0,03
Spanien	26,16	-0,32
USA	39,95	-0,49
CDS 10 Jahre	BP	BP
Deutschland	13,07	0,00
Frankreich	26,52	0,00
Portugal	65,53	0,02
Großbritannien	44,59	-0,44
Irland	25,12	0,03
Italien	85,19	-0,01
Portugal	65,53	0,02
Spanien	47,28	-0,32
USA	47,37	-0,46
Indizes		
Dax 30	18.118,32	-42,69
Euro Stoxx 50	4.981,09	-25,76
Dow Jones	38.386,09	146,43
FTSE	8.147,03	7,20
Nasdaq Comp.	15.983,08	55,18
Nikkei 225*	38.319,39	384,63
<b>*z.Zt von 7:38</b>		
Rohstoffe		
Gold in \$	2.323,26	-3,28
Gold in Euro	2.171,07	-7,44
Silber in \$	26,77	-0,04
Silber in Euro	25,02	-0,14
Oil Brent in \$	89,52	-1,53
<b>*** kein akt. Update</b>		

### Wichtige Termine

Local Time	Country/Region	Indicator Name	Period	Reuters Poll	Surprise	Prior	Min	Max
08:00	Germany	Import Prices MM	Mar	0,2%		-0,2%	-0,2%	0,4%
08:00	Germany	Import Prices YY	Mar	-3,8%		-4,9%	-4,2%	-3,5%
08:00	Germany	Retail Sales MM Real	Mar	1,5%		-1,9%	0,5%	2,5%
08:00	Germany	Retail Sales YY Real	Mar			-2,7%		
09:55	Germany	Unemployment Total NSA	Apr			2,769M		
09:55	Germany	Unemployment Rate SA	Apr	5,9%		5,9%	5,9%	6,0%
09:55	Germany	Unemployment Total SA	Apr			2,719M		
09:55	Germany	Unemployment Chg SA	Apr	9k		4k	-10k	15k
10:00	Germany	GDP Flash QQ SA	Q1	0,1%		-0,3%	-0,3%	0,2%
10:00	Germany	GDP Flash YY NSA	Q1	-0,8%		-0,4%	-1,1%	-0,1%
11:00	Euro Zone	HICP Flash YY	Apr	2,4%		2,4%	2,2%	2,5%
11:00	Euro Zone	HICP-X F&E Flash YY	Apr			3,1%		
11:00	Euro Zone	HICP-X F,E,A&T Flash YY	Apr	2,7%		2,9%	2,5%	3,0%
11:00	Euro Zone	HICP-X F, E, A, T Flash MM	Apr	0,80%		1,10%	0,50%	0,90%
11:00	Euro Zone	GDP Flash Prelim YY	Q1	0,2%		0,1%	0,1%	0,3%
11:00	Euro Zone	GDP Flash Prelim QQ	Q1	0,2%		0,0%	0,1%	0,3%
14:30	United States	Employment Wages QQ	Q1			0,9%		
14:30	United States	Employment Benefits QQ	Q1			0,7%		
14:30	United States	Employment Costs	Q1	1,0%		0,9%	0,8%	1,1%
14:55	United States	Redbook YY	27 Apr, w/e			5,3%		
15:00	United States	Monthly Home Price MM	Feb			-0,1%		
15:00	United States	Monthly Home Price YY	Feb			6,3%		
15:00	United States	Monthly Home Price Index	Feb			417,5		
15:00	United States	CaseShiller 20 MM SA	Feb	0,1%		0,1%	0,0%	0,3%
15:00	United States	CaseShiller 20 MM NSA	Feb			-0,1%		
15:00	United States	CaseShiller 20 YY NSA	Feb	6,7%		6,6%	6,5%	7,0%
15:45	United States	Chicago PMI	Apr	45,0		41,4	43,0	47,4
16:00	United States	Consumer Confidence	Apr	104,0		104,7	101,0	108,5
16:30	United States	Texas Serv Sect Outlook	Apr			-5,5		
16:30	United States	Dallas Fed Services Revenues	Apr			4,0		

### Skontroführung Renten

Die Baader Bank AG ist als Skontroführer für Renten an den Börsen Berlin, Frankfurt und München tätig. Wir stellen täglich im variablen Handel Liquidität zur Verfügung. Die Höhe der Liquiditätsgarantie und die Spreads der einzelnen Werte richten sich nach der Bonität des Emittenten, nach Laufzeit und dem Free Float. Bitte beachten Sie auch die Ausführungen in dem Dokument „Umgang mit Interessenkonflikten bei der Baader Bank Aktiengesellschaft“ das Sie unter [www.baaderbank.de](http://www.baaderbank.de) abrufen können.

### Übersicht

Währungen		ggü. Vort.
EUR / AUD	1,6402	0,0075
EUR / BRL	5,4773	-0,0112
EUR / CAD	1,4651	0,0006
EUR / CHF	0,9758	-0,0006
EUR / CNY	7,7550	0,0013
EUR / DKK	7,4577	-0,0001
EUR / GBP	0,8538	0,0001
EUR / HUF	391,5200	1,0600
EUR / IDR	17.426,7100	22,7700
EUR / INR	89,4408	0,0000
EUR / ISK	150,4500	0,0000
EUR / JPY	167,6100	0,0300
EUR / MXN	18,2481	0,0164
EUR / NOK	11,8133	0,0390
EUR / NZD	1,8026	0,0092
EUR / PLN	4,3163	0,0014
EUR / RUB	99,6759	-0,3773
EUR / SGD	1,4572	-0,0004
EUR / SEK	11,7436	0,0304
EUR / TRY	34,8463	-0,0806
EUR / USD	1,0702	-0,0021
EUR / ZAR	20,0104	0,0406
USD / CNY	7,2433	0,0113
USD / GBP	1,2536	-0,0029
USD / JPY	156,7400	0,4000
USD / RUB	93,1975	-0,1430

Erstellt von:

**Baader Bank AG**  
 Klaus Stopp  
 Market Making Bonds  
 Weihenstephaner Str. 4  
 85716 Unterschleißheim

#### Disclaimer „Baader Bonds Daily“

Die in diesem Dokument wiedergegebenen Informationen wurden von der Baader Bank AG sorgfältig zusammengestellt und beruhen zum Teil auf allgemein zugänglichen Quellen und Daten Dritter. Die Baader Bank AG übernimmt keine Gewähr für die Richtigkeit und Vollständigkeit der Informationen.

Die Informationen wurden einzig zu Informations- und Marketingzwecken erstellt. Die Informationen stellen keine Anlageberatung, keine Anlageempfehlung und keine Aufforderung zum Erwerb oder zur Veräußerung von Finanzinstrumenten dar. Dieses Dokument ist keine Anlageempfehlung im Sinne des Art. 20 Verordnung (EU) Nr. 596/2014 vom 16. April 2014 und der Delegierten Verordnung (EU) 2016/958 vom 9. März 2016 sowie der Art. 36 und 37 der Delegierten Verordnung (EU) 2017/565 vom 25. April 2016 und genügt deshalb nicht allen gesetzlichen Anforderungen zur Förderung der Unabhängigkeit von Anlageempfehlungen und unterliegt auch nicht dem Verbot des Handelns im Zusammenhang mit der Veröffentlichung von Anlageempfehlungen.

Es wird keine Gewähr für die Geeignetheit und Angemessenheit der dargestellten Finanzinstrumente sowie für die wirtschaftlichen und steuerlichen Konsequenzen einer Anlage in den dargestellten Finanzinstrumenten und für deren zukünftige Wertentwicklung übernommen. Die in der Vergangenheit erzielte Performance ist kein Indikator für zukünftige Wertentwicklungen. Aussagen über zukünftige wirtschaftliche Entwicklungen basieren grundsätzlich auf Annahmen und Einschätzungen, die sich im Zeitablauf als nicht zutreffend erweisen können. Eine Anlage in Finanzinstrumente jeglicher Art kann mit dem Risiko eines erheblichen Wertverlustes oder sogar Totalverlust einhergehen. Vor einer Anlageentscheidung sollte der Rat eines Anlage- und Steuerberaters eingeholt werden. Dargestellte Finanzprodukte sind möglicherweise nicht für jeden Anleger geeignet.

Durch das Bereitstellen dieser Informationen wird der Empfänger weder zum Kunden der Baader Bank AG, noch entstehen der Baader Bank AG dadurch irgendwelche Verpflichtungen und Verantwortlichkeiten dem Empfänger gegenüber, insbesondere kommt kein Auskunftsvertrag zwischen der Baader Bank AG und dem Empfänger dieser Informationen zustande.

Die Baader Bank AG ist im Market Making (börslich und außerbörslich) tätig, und hält daher unter Umständen eigene Positionen in den dargestellten Finanzinstrumenten. Dieser Aspekt kann Einfluss auf die Informationen haben. Weitere Ausführungen zum Umgang mit Interessenkonflikten bei der Baader Bank AG sind unter [http://www.baaderbank.de/Kundenservice/Rechtliche\\_Dokumente\\_Baader\\_Bank](http://www.baaderbank.de/Kundenservice/Rechtliche_Dokumente_Baader_Bank) abrufbar.

Der Versand oder die Vervielfältigung dieses Dokuments ist ohne die vorherige schriftliche Zustimmung der Baader Bank AG nicht gestattet. Dieses Dokument enthält möglicherweise Links oder Hinweise auf die Webseiten von Dritten, welche von der Baader Bank AG nicht kontrolliert werden können und daher kann die Baader Bank AG keine Verantwortung für den Inhalt von solchen Webseiten Dritter oder darin enthaltenen weiteren Links übernehmen.

Copyright © 2018: Veröffentlicht von **Baader Bank Aktiengesellschaft, Weihestephaner Straße 4, 85716 Unterschleißheim, Deutschland.**

Baader Bank AG ist eine Aktiengesellschaft nach dem Recht der Bundesrepublik Deutschland mit Hauptgeschäftssitz in Unterschleißheim. Baader Bank AG ist beim Amtsgericht in München unter der Nummer HRB 121537 eingetragen und wird beaufsichtigt von der Bundesanstalt für Finanzdienstleistungsaufsicht (BaFin), Marie-Curie-Straße 24-28, 60439 Frankfurt am Main und Graurheindorfer Straße 108, 53117 Bonn. Die Umsatzsteueridentifikationsnummer von Baader Bank AG ist DE 114123893.

Der Vorsitzende des Aufsichtsrats ist Dr. Horst Schiessl. Die Mitglieder des Vorstands sind Nico Baader (Vorsitzender) und Oliver Riedel (Stellvertretender Vorsitzender).

Weitere Informationen über Baader Bank AG finden Sie auf der Website [www.baaderbank.de](http://www.baaderbank.de). Wenn Sie Fragen zu dieser Publikation haben, kontaktieren Sie uns bitte unter Telefon: +49 89 5150 0 oder Telefax: +49 89 5150 1111.